

Les p'tits cop's

Le bulletin des jeunes coopérateurs de l'O.C.C.E. 18

N°63

Janvier 2022

UNE MATINÉE AVEC LAURENT CORVAISIER

Les élèves de cette classe ont participé à l'opération « En connaissant nos droits, nous grandirons mieux. » le 25 novembre 2021. Le matin, ils ont rencontré Laurent Corvaisier, peintre et illustrateur jeunesse, puis ils se sont rendus, l'après-midi, à l'Atelier Canopé du Cher pour participer à un escape game sur le thème des Droits de l'enfant.




Le jeudi 25 novembre, nous avons fait une sortie grâce à l'OCCE. Nous avons rencontré un illustrateur qui s'appelle Laurent Corvaisier, à la Médiathèque de Bourges. Il y présentait une exposition de ses œuvres du 6 novembre au 8 janvier. D'abord, nous avons visité son exposition d'œuvres datant de 2016. Ensuite, il a feuilleté avec nous un de ses carnets de dessins, qui datait

d'une quinzaine d'années. Il nous a raconté des anecdotes, et comment il trouve son inspiration en reproduisant ce qui l'entoure. Il fait des portraits, des natures mortes, des paysages. Il a plein de carnets chez lui ! Ils lui servent à garder des souvenirs, et à trouver des idées pour les livres.

Puis, nous sommes montés dans une salle pour faire un atelier. Laurent nous a demandé de peindre des formes de couleur à la peinture, sur une grande feuille, ensemble, comme une fresque. Pendant qu'elle séchait, nous avons fait des tests à l'encre de Chine. Dès que notre peinture avait séché, nous avons peint des visages, des animaux, des végétaux par dessus. Une fois notre création finie, l'artiste nous a offert un moment de plaisir : il a réalisé un très beau dessin à l'encre de Chine devant nous. C'était impressionnant de le voir à l'œuvre ! Il l'a dédié et on l'a affiché dans notre classe.

C'était intéressant de rencontrer un illustrateur aussi passionné, et ça restera un moment inoubliable !



Classe de CM2 - École élémentaire Pressavois Bourges

RENTRÉE SOLIDAIRE AVEC LES ENFANTS DU LIBAN

En septembre 2021, les élèves de l'école se sont engagés dans la campagne « La rentrée solidaire avec les enfants du Liban », opération à l'initiative de Solidarité Laïque dont l'OCCE est membre. Pendant plusieurs mois, des fournitures et des fonds ont été collectés. Plusieurs actions ont été également menées pour que les élèves découvrent ce pays, ses traditions, ses difficultés ...



Depuis la rentrée, les élèves de CM2 ont travaillé sur ce sujet :

En arts plastiques, les élèves ont fabriqué une grande affiche réalisée avec des tampons "fabrication maison" en polystyrène et en linoléum creusé avec des gouges.

Au fur et à mesure des recherches sur le Liban, les CM2 ont élaboré un questionnaire à destination de Monsieur Kervran, député de la circonscription et président du groupe d'amitié France-Liban à l'Assemblée Nationale.



Le 17 septembre 2021, notre école a accueilli le lancement de cette opération de solidarité. Monsieur Kervran a répondu pendant plus d'une heure aux questions des CM2 sur tous les thèmes de la vie quotidienne des enfants du Liban : leurs écoles, les conditions de vie après l'explosion en août 2020, la nourriture spécifique du Liban.





Vers 10h, toutes les personnes qui s'occupent et qui soutiennent ce projet sont arrivées à l'école : l'adjoint du DASDEN, l'Inspecteur en charge de notre école, le maire et les adjoints, des représentants de la MAIF, MAE, OCCE, des journalistes et bien sûr des membres de l'association Solidarité Laïque.

Il y avait beaucoup de monde dans la cour. Les élèves des cinq classes de notre école ont participé à cette inauguration. C'était impressionnant.

RENTRÉE SOLIDAIRE AVEC LES ENFANTS DU LIBAN

Le jeudi 25 novembre 2021, la classe de CM1 a participé à un escape game à l'Atelier Canopé. Ce jeu a eu pour but de faire connaître la Convention des Droits des Enfants aux élèves.



L'après-midi, cette classe a participé à un atelier d'arts plastiques avec Laurent Corvaisier, illustrateur, à la Médiathèque de Bourges. Laurent a partagé avec les enfants ses carnets de voyage au Liban. La fresque réalisée est exposée à la Médiathèque.

Ateliers culinaires libanais

Les classes de CP, CE1 et CE2 ont préparé des spécialités culinaires libanaises :

CP : namoura, CE1 : basboussa au yaourt, CE2 : houmous

Philippe P. a apporté le plat salé : du harra, dégusté sur un quart de pain oriental (oignons, tomates, persil, coriandre, crème de sésame), préparé par le cuisinier du restaurant Le Phénicien.

Namoura

Ingrédients pour la préparation :

500g de semoule fine
200g de sucre
250 ml de lait
1 sachet de levure chimique

Ingrédients pour le sirop :

400g de sucre
300 ml d'eau
1 citron ou jus de citron
1 bouchon d'eau de fleur d'oranger

Préparation :

Étape 1 : le matin avant la récré pour aller le cuire en cuisine vers 10h30

Mélanger la semoule, le sucre, la levure.

Ajouter le lait et mélanger à nouveau.

Déposer la pâte dans un moule rectangulaire et laisser reposer à température ambiante pendant une heure.

Étape 2 : cuisson en deuxième partie de matinée

Avant de le mettre au four : dessiner à l'aide d'un couteau, des carrés dans la pâte qui a reposé.

Enfourner dans le four à 180 °C pendant environ 40 mn jusqu'à ce que le gâteau soit bien doré.

Étape 3 : début d'après-midi, le gâteau est cuit et tiède.

Préparer le sirop en portant à ébullition l'eau et le sucre.

Laisser cuire pendant 5 mn, hors du feu, ajouter le jus du citron et la fleur d'oranger.

Retailler à nouveau le gâteau en carrés et verser immédiatement le sirop froid sur le gâteau encore tiède.

RENTRÉE SOLIDAIRE AVEC LES ENFANTS DU LIBAN

Basboussa au yaourt

Ingrédients pour la préparation :

400g de sucre
60g de noix de coco râpée
20cl d'eau
400g de semoule fine
1 yaourt nature
30g de beurre

Préparation de la pâte :

Faire fondre le beurre,
Mélanger la semoule, le sucre et la noix de coco râpée,
Disposer la préparation dans le moule puis y ajouter le yaourt, l'eau et le beurre. Mélanger de façon à obtenir une pâte homogène.
Mettre au four à 200°C (th. 5-6).

Préparation du sirop :

Mélanger le sucre, le miel et le jus de citron dans une casserole à feu doux, jusqu'à ce que le sucre soit fondu.

Lorsque la préparation est cuite, verser le sirop dessus. Laisser refroidir.

Ingrédients pour le sirop :

150g de sucre
1 citron
100g de miel

Houmous

Ingrédients :

1 gousse d'ail
60g de jus de citron
huile d'olive
1/2 c à café de cumin

400g de pois chiche en boîte
1 c à café bicarbonate de soude
80g de tahin
sel, poivre, piment

Préparation :

Égoutter les pois chiches, les placer dans une casserole avec 800g d'eau et le bicarbonate de soude. Faire cuire 15 mn dans une eau frémissante.

Égoutter les pois chiches, les placer dans un mixeur avec les autres ingrédients. Mixer pour obtenir une texture fluide. Ajouter de l'eau éventuellement. Arroser d'huile d'olive. Ajouter éventuellement : persil, cumin, sumac, zaatar...

Le mardi 14 décembre, nous avons remis la collecte de matériel scolaire ainsi qu'un chèque à Monsieur Cirier, délégué de Solidarité Laïque dans le département du Cher. Les représentants de la mairie de Levet, de l'OCCE, de la MAIF, de la MAE sont également venus assister à la clôture de ce projet.



École élémentaire Levet