




pédagogie coopérative

Sommaire :

- Un jardin peu ordinaire
- Petits travaux de saison au jardin
- Les actualités des jardiniers
- Un lieu à visiter
- La cabane à outils


Jard'infos

Fiche pratique du mois : **Construire un nichoir à oiseaux**





Un jardin peu ordinaire



Un jardin d'oiseaux

Si vous observez bien votre jardin et même votre cour d'école vous remarquerez plusieurs espèces d'oiseaux : merles, mésanges, rouges-gorges... Une diversité qu'il est nécessaire de protéger. Pour cela, il est possible de faire de ce jardin un refuge LPO (Ligue pour la Protection des Oiseaux).

Il faut cependant répondre à quelques exigences.

- Privilégier la plantation et la culture d'espèces végétales de notre région et préserver la flore sauvage.
- Refuser d'utiliser des produits chimiques pour l'entretien de votre jardin, les remplacer par le désherbage à la main et les engrais naturels comme le compost ou le purin d'ortie.
- Créer des conditions favorables au maintien de la faune, en aménageant l'espace de façon à ce que les oiseaux y trouvent des refuges dans les périodes de froid et de nidification, en installant des nichoirs par exemple.





Pédagogie coopérative

Non seulement les oiseaux bénéficieront de cet espace protégé, mais aussi d'autres habitants du jardin comme les batraciens ou les petits mammifères tels que les hérissons ou les chauves-souris pour lesquels vous pouvez aussi aménager des refuges. Un tas de branches mortes en forme de dôme servira d'abri pour les hérissons, les lézards, les crapauds... Les chauves-souris sont plus sélectives sur le choix de leur hébergement. L'exposition, la température intérieure et l'humidité ont beaucoup d'importance et elles préfèrent souvent les abris naturels (trous ou fentes) aux nichoirs, mais il est toujours possible d'en installer un.

Pour faire de votre jardin un refuge LPO, contactez la LPO du Cher :

Moulin de la Voiselle 5 Boulevard Chanzy 18000 BOURGES

cher@lpo.fr

02.48.60.01.18





Petits travaux de saison au jardin



Faites le tour de votre jardin :

- **Rangez et nettoyez vos outils.** L'humidité les fait rouiller et pourrit le bois des manches. Brossez la terre qui reste collée.
- **Récupérez les tuteurs** et enlevez les lianes et rameaux qui y sont encore accrochés.
- **Videz les pots** en terre ou en plastique puis lavez-les avec un peu de lessive Saint Marc ; ils pourront resservir l'année prochaine.



- **Nettoyez vos nichoirs à oiseaux.** Videz le nichoir de tous ses matériaux, brossez l'intérieur avec une brosse métallique. Si besoin est, badigeonnez à l'essence de thym ou de serpolet pour détruire les parasites.

En l'absence de nettoyage, certaines mésanges reconstruisent un nid par-dessus l'ancien. Les matériaux ajoutés dans le nichoir surélèvent le nid rapprochant dangereusement les oisillons du trou d'envol et augmentant alors le risque de chute et/ou de capture par un prédateur (chat, corbeau...).

- **Réparez le nichoir** ou colmatez-le si nécessaire. Pour cela, vérifiez la solidité de la fixation, réparez les planches fendues avec une pâte faite d'un mélange de colle et de sciure ou de la pâte à bois du commerce.



Pédagogie coopérative

Les actualités des jardiniers



- Inscription au concours des Écoles Fleuries

Écoles fleuries - apprendre en jardinant 2015

Si vous souhaitez participer au concours départemental des Écoles Fleuries, organisé par les DDEN et l'OCCE, vous avez jusqu'au 17 décembre 2014 pour vous inscrire.

Pour plus de renseignements : [ICI](#)


- Comptage des grues cendrées

La LPO Cher, en association avec Nature 18, rassemble toutes les données du Cher concernant les mouvements des oiseaux migrateurs dont l'évolution est étudiée dans le cadre d'un programme scientifique international. Chacun peut participer au comptage des grues cendrées. Pour cela, il suffit de noter : le jour, l'heure, le nombre d'oiseaux et le lieu d'observation et de transmettre ces informations par mail à : cher@lpo.fr ou aux numéros de téléphone suivants : 02.48.60.01.18 ou 02.48.69.94.90.





Un lieu à visiter



Le jardin de Lazenay à Bourges

Aménagé par le service des Espaces verts de la Ville de Bourges en 1994 sur un concept de Gilles Clément, ingénieur et professeur horticole à Versailles, il est pour son inspirateur, « un jardin en mouvement » qui donne libre cours à la nature.

Ce parc d'une superficie de deux hectares fut créé sur des friches abandonnées dont le sous-sol servit à l'extraction des pierres. Les grottes existantes ont été intégrées au jardin, des escaliers monumentaux de pierre ont été édifiés.



Rocaille, strate herbeuse, strate arbustive et strate arborescente composent cet espace vert situé, près du lac d'Auron, au sud de la ville (accès depuis l'avenue du Val d'Auron).

La diversité végétale permet d'accueillir de nombreux oiseaux : mésanges, verdiers, bouvreuils, fauvettes, gros-becs casse-noyaux, sittelles torchepot, geais, pics,... Depuis septembre dernier, le jardin accueille deux nichoirs à mésange installés par la LPO.



La cabane à outils



Un album jeunesse à découvrir

" Des oiseaux "

Buffon et May Angeli, éditions Thierry Magnier, 2012

May Angeli nous invite à découvrir cet auteur du XVIIIe siècle qu'est Buffon à travers une galerie de gravures d'oiseaux comme le corbeau, la grue, le canard ou la cigogne. Un livre d'art où la gravure sur bois de l'artiste rencontre la poésie du naturaliste.

L'illustratrice a su capter l'essence du texte de Buffon et donner des expressions aux différents « personnages » décrits.

