



# Jard'infos

## Sommaire :

- **Un jardin peu ordinaire :** *un jardin sensoriel*
- **Petits travaux de saison au jardin :** *récolter les graines de nigelle et de pavot*
- **Les actualités des jardiniers :** *visite des espaces naturels sensibles du Cher*
- **Un lieu à visiter :** *Arboretum Adeline*
- **La cabane à outils :** *L'herbier d'Émilie Vast, Plantes sauvages des villes*

Fiche pratique du mois : **Constituer un herbier des plantes de votre jardin**






## Un jardin peu ordinaire

### Un jardin sensoriel

L'approche sensorielle du jardin est un moyen de découvrir la diversité de ce milieu. L'objectif est aussi d'éveiller et de stimuler les sens des enfants. Les plantes vont permettre de stimuler la vue, l'odorat et le toucher. L'introduction de divers dispositifs notamment acoustiques et musicaux solliciteront d'autres perceptions.

Pour créer un espace sonore, on pourra installer des carillons à vent en bambou, en couvercles métalliques, des cloches en pot de fleur, des tubes sonores...

On peut aussi imaginer un espace avec des chaises longues pour se relaxer et écouter le chant des oiseaux.



#### Un chemin tactile :

Un espace pour déambuler pied nu permettra de sentir l'herbe, l'écorce, les pommes de pin, l'ardoise, les galets, les petits graviers...Il peut prendre la forme d'un mandala ou plus simplement d'une allée.



Pour réussir l'espace aromatique : il faut espacer les plantes odorantes pour éviter des mélanges de parfum.

Les carrés, comme dans les jardins médiévaux, permettent de contenir certaines plantes plutôt envahissantes comme la menthe ou la sauge.

Quelques plantes aromatiques faciles à faire pousser : thym, lavande, rue odorante, romarin, mélisse, menthe poivrée, ciboulette, sarriette, estragon, fenouil, céleri feuille.

On pourra aussi les utiliser pour faire découvrir les goûts.



Thym citron



Lavande officinale



Oreille d'ours (épière laineux)



Monnaie du pape

Des plantes pour le toucher : épière laineux, pélargonium tomenteux, gaillet, ortie, roses, pourpier à grandes feuilles, sedum, graminées, carex, lychnis visqueux, renouée, pulmonaire, bourrache, monnaie du pape, fougères...

Dans un jardin déjà arboré, il est intéressant de proposer un travail avec les écorces (sapin, bouleau, cerisier, tilleul).



## Petits travaux de saison au jardin



### - Entretien des iris

Si le feuillage des iris est taché, enlevez le feuillage desséché à la base des rhizomes et coupez, dans la touffe de feuilles vertes restantes, les feuilles malades.



### - Multiplier le forsythia

Cet arbuste dont la floraison d'un jaune éclatant annonce le printemps, est facile à bouturer. C'est simple, taillez des boutures de 20 cm dans des rameaux de l'année. Dans un coin du jardin, enfoncez-les dans une tranchée de 15 cm où la terre a été travaillée et allégée avec un peu de sable. Paillez et patientez.



### - Coquelicot et pavot

Récoltez les graines des 'messicoles' (coquelicots, nigelles, pavots, bleuets), avant que le vent et les orages ne les éparpillent. Rangez-les dans des enveloppes ou des petits sacs en papier en notant la plante et la date de récolte. Gardez-les dans un endroit sec, pour les semer l'an prochain.







## Les actualités des jardiniers



### - Week-end des espaces naturels sensibles, les 17 et 18 juin

L'ouverture exceptionnelle des 17 sites labellisés espaces naturels sensibles, vous permettra de découvrir la faune et la flore étonnantes de notre département. Des visites et des animations seront proposées sur les différents sites.

[Programme des ballades natures](#)




### - Sortie Nature 18 : les oiseaux en ville, dans les Marais de Bourges, 25 juin de 10h00 à 12h00

Les Marais de Bourges offrent un refuge exceptionnel à la faune et à la flore locale. En ce mois de juin, vous pourrez observer de nombreux oiseaux, tant dans les arbres que sur l'eau.



## Un lieu à visiter



### Arboretum Adeline


Ce grand arboretum s'étend sur une dizaine d'hectares créant ainsi un véritable 'Conservatoire du Patrimoine végétal'. Les visites commentées de ces collections permettent la simple découverte sensorielle jusqu'à la compréhension du mécanisme de la morphologie de la plante, éclairant aussi tout un chacun sur la nécessité de sauvegarder ces espèces qui sont notre 'Patrimoine Végétal Vivant'.



Adresse :  
31 Chemin du Pont de la Batte  
18140 LA CHAPELLE MONTLINARD  
(près de La Charité-sur-Loire)



## La cabane à outils



### **L'herbier, plantes sauvages des villes, Emilie Vast, éditions MeMo, 2011**

Dans ce superbe herbier d'Emilie Vast sont représentés sur des doubles-pages joliment contrastées les plantes sauvages des villes. Sur chaque page de gauche, le lecteur découvre sur fond noir la découpe épurée et colorée de la feuille, la fleur et la graine de la plante, accompagnées d'une présentation écrite. Sur chaque page de droite, une délicate et superbe illustration sur fond blanc de la plante correspondante, ornée de ses feuilles, fleurs et fruits.

Un petit traité de botanique magnifiquement illustré !

